



Magyar Tudományos Akadémia
Kutatásszervezési Intézet

KÖZTESTÜLETI ADATOK

2006. március

**Az MTA köztestületi tagjai tudományterületenként,
tudományos fokozatuk szerint (2006. március)**

	<i>Akadémikusok</i>					<i>Nem akadémikus köztestületi tagok</i>			<i>Határon túli nem akadémikus köztestületi tagok*</i>	<i>Mindösszesen</i>
	<i>Rendes tag</i>	<i>Levelező tag</i>	<i>Tiszteleti tag</i>	<i>Külső tag</i>	<i>Összesen</i>	<i>MTA dokt./tud. dokt.</i>	<i>Kandidátus Ph.D., D.I.A.</i>	<i>Összesen</i>		
I.	16	9	20	10	55	165	616	781	134	970
II.	18	9	14	13	54	198	992	1190	123	1367
IX.	23	7	9	10	49	225	1207	1432	70	1551
Társadalom-tudomány összesen	57	25	43	33	158	588	2815	3403	327	3888
IV.	23	8	15	10	56	206	1144	1350	28	1434
V.	25	8	21	22	76	480	1296	1776	102	1954
VIII.	26	10	37	22	95	228	677	905	49	1049
Élettudomány összesen	74	26	73	54	227	914	3117	4031	179	4437
III.	25	7	17	19	68	112	410	522	38	628
VI.	27	10	20	12	69	210	825	1035	135	1239
VII.	29	9	18	17	73	335	952	1287	74	1434
X.	18	6	19	10	53	108	448	556	30	639
XI.	20	9	13	17	59	157	405	562	53	674
Természet-tudomány összesen	119	41	87	75	322	922	3040	3962	330	4614
Mindösszesen	250	92	203	162	707	2424	8972	11396	836	12939

* 2005. évi adat

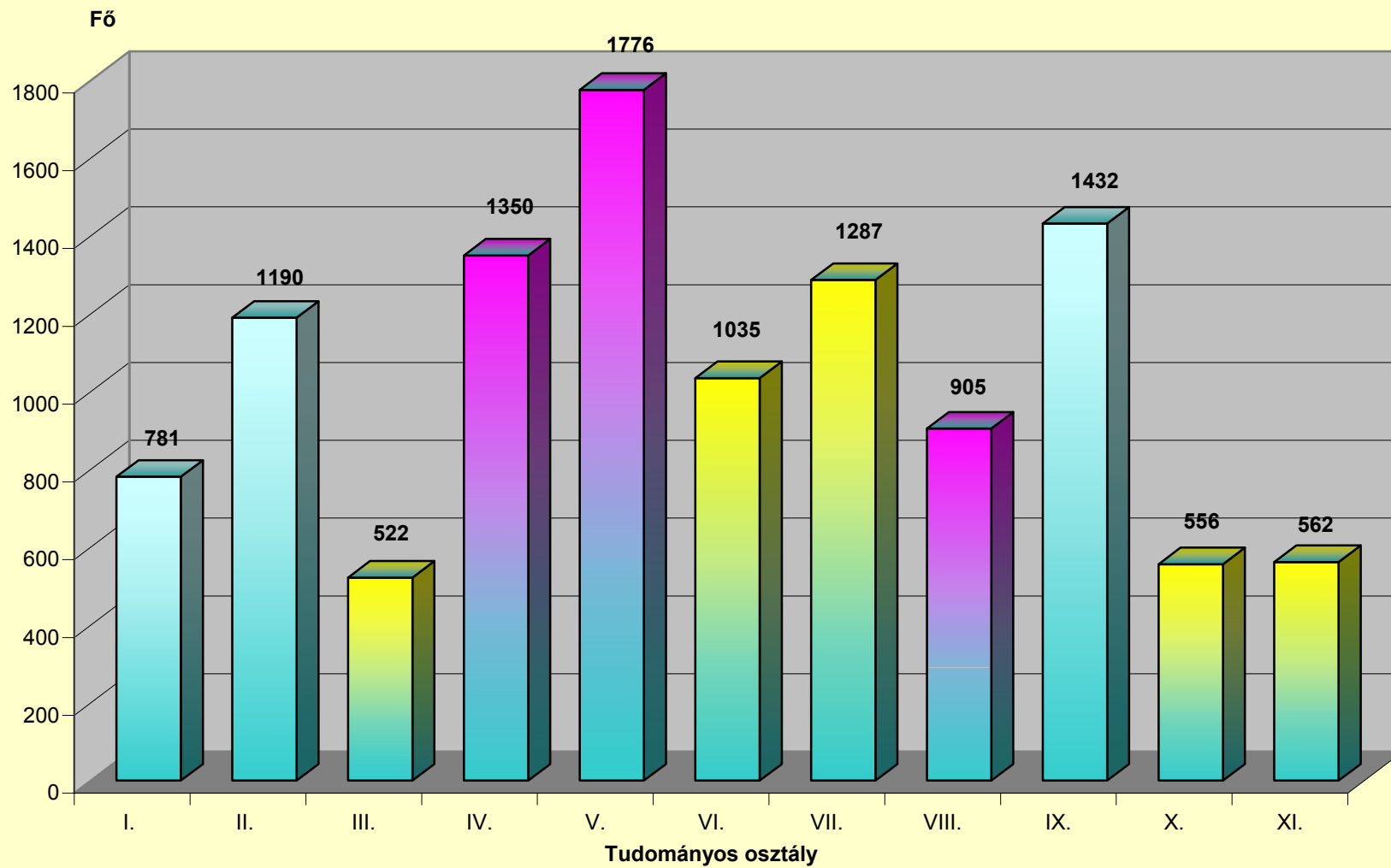
A köztestület nem akadémikus tagjai 1994-2006

	1994		1995		1996		1999		2002		2005		2006	
	Fő	%	Fő	%	Fő	%	Fő	%	Fő	%	Fő	%	Fő	%
MTA/tudomány doktora	1477	23,5	1548	23,3	1588	23,6	2018	23,4	2182	22,1	2383	21,8%	2424	21,3%
Kandidátus, Ph.D., DI.A.	4812	76,5	5084	76,7	5141	76,4	6599	76,6	7683	77,9	8656	78,4%	8972	78,7%
Összesen	6289	100,0	6632	100,0	6729	100,0	8617	100,0	9865	100,0	11039	100,0%	11396	100,0%

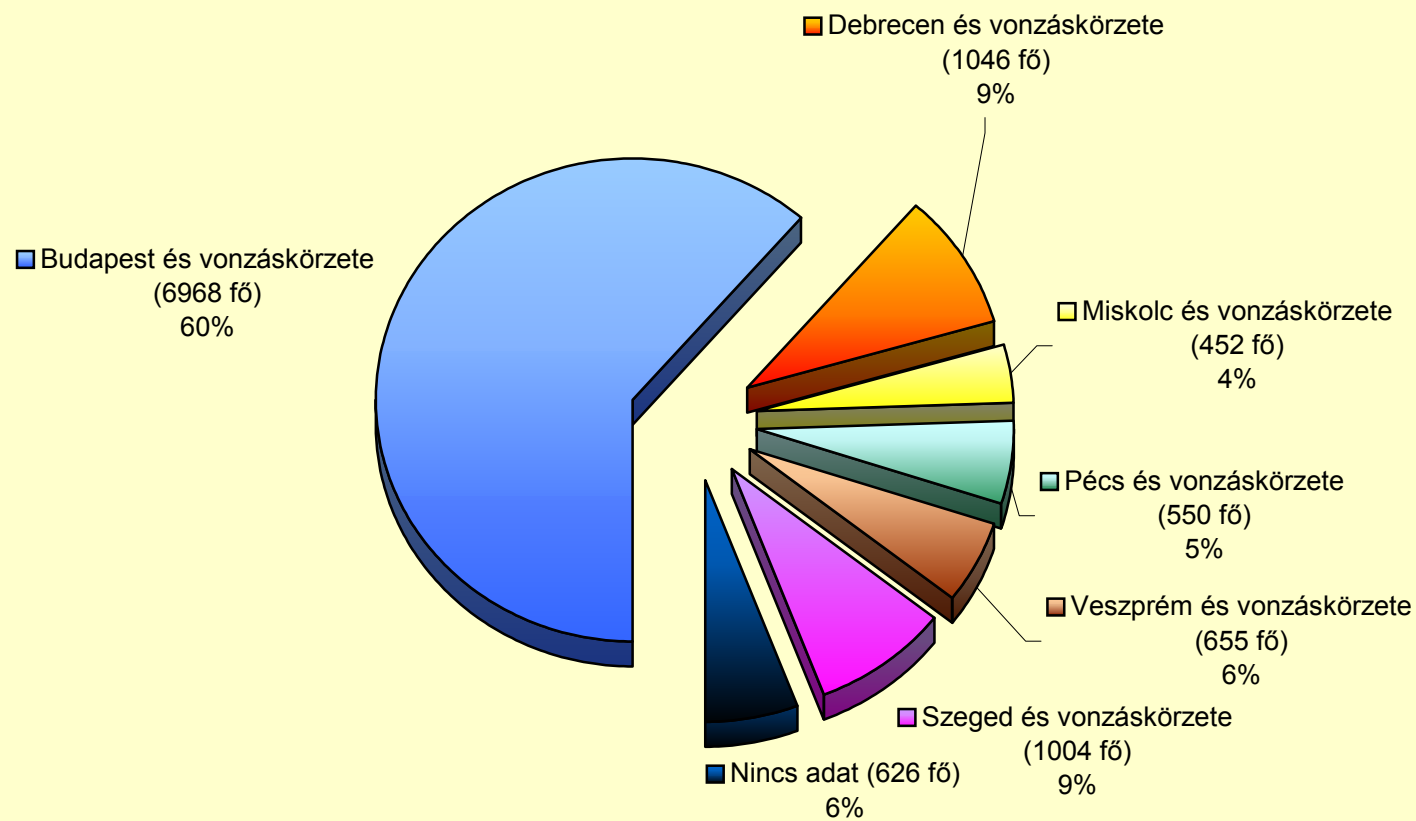
**A köztestület nem akadémikus tagjai tudományos osztályonként, nemek és tudományos fokozat szerint (fő)
(2006. március)**

Tudományos osztály	MTA dr./tud.dr.		Kandidátus		Ph.D., DI.A.		Mindösszesen	
	Össz.	Ebből Nő	Össz.	Ebből Nő	Össz.	Ebből Nő	Össz.	Ebből Nő
I. Nyelv- és Irodalomtudományok Osztálya	165	34	384	150	232	107	781	291
II. Filozófiai és Történettudományok Osztálya	198	36	638	201	354	139	1190	376
III. Matematikai Tudományok Osztálya	112	5	207	28	203	43	522	76
IV. Agrártudományok Osztálya	206	12	790	153	354	101	1350	266
V. Orvosi Tudományok Osztálya	480	71	934	238	362	128	1776	437
VI. Műszaki Tudományok Osztálya	210	11	575	43	250	25	1035	79
VII. Kémiai Tudományok Osztálya	335	29	584	134	368	151	1287	314
VIII. Biológiai Tudományok Osztálya	228	44	329	116	348	120	905	280
IX. Gazdaság- és Jogtudományok Osztálya	225	33	881	193	326	77	1432	303
X. Földtudományok Osztálya	108	10	229	39	219	60	556	109
XI. Fizikai Tudományok Osztálya	157	13	236	25	169	26	562	64
Összesen	2424	298	5787	1320	3185	977	11396	2595

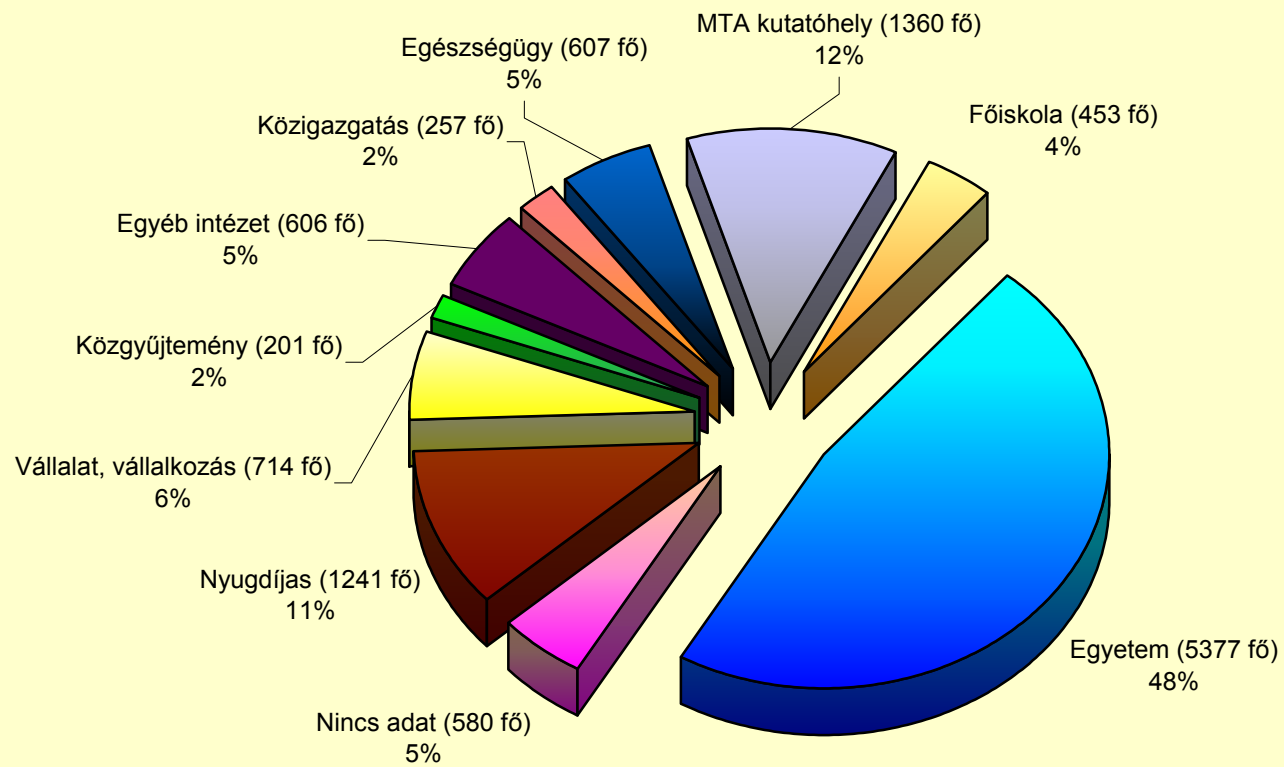
A köztestület nem akadémikus tagjai tudományos osztályok szerint (2006. március)



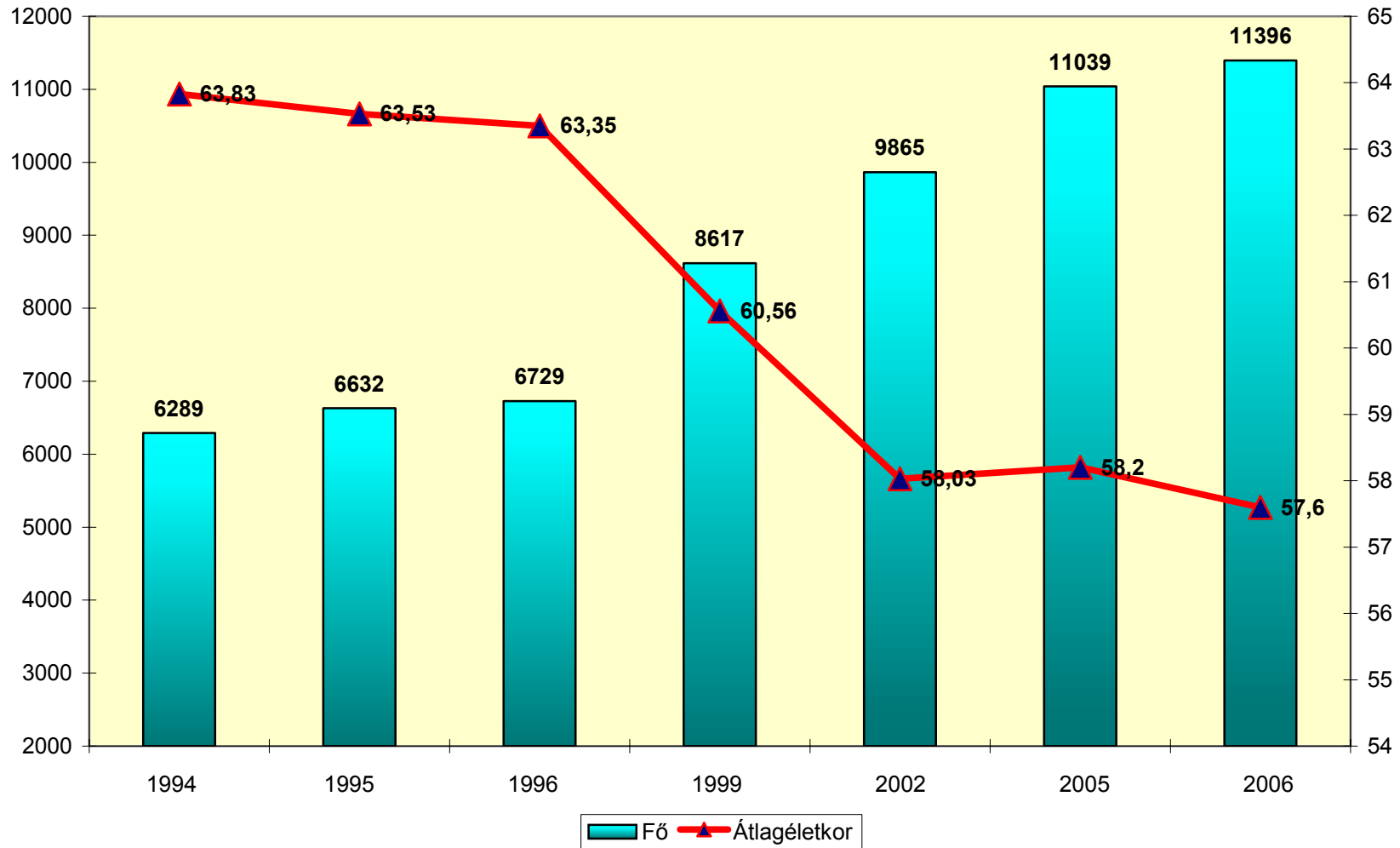
A köztestület nem akadémikus tagjai lakóhelyük szerint (fő) (2006. március)



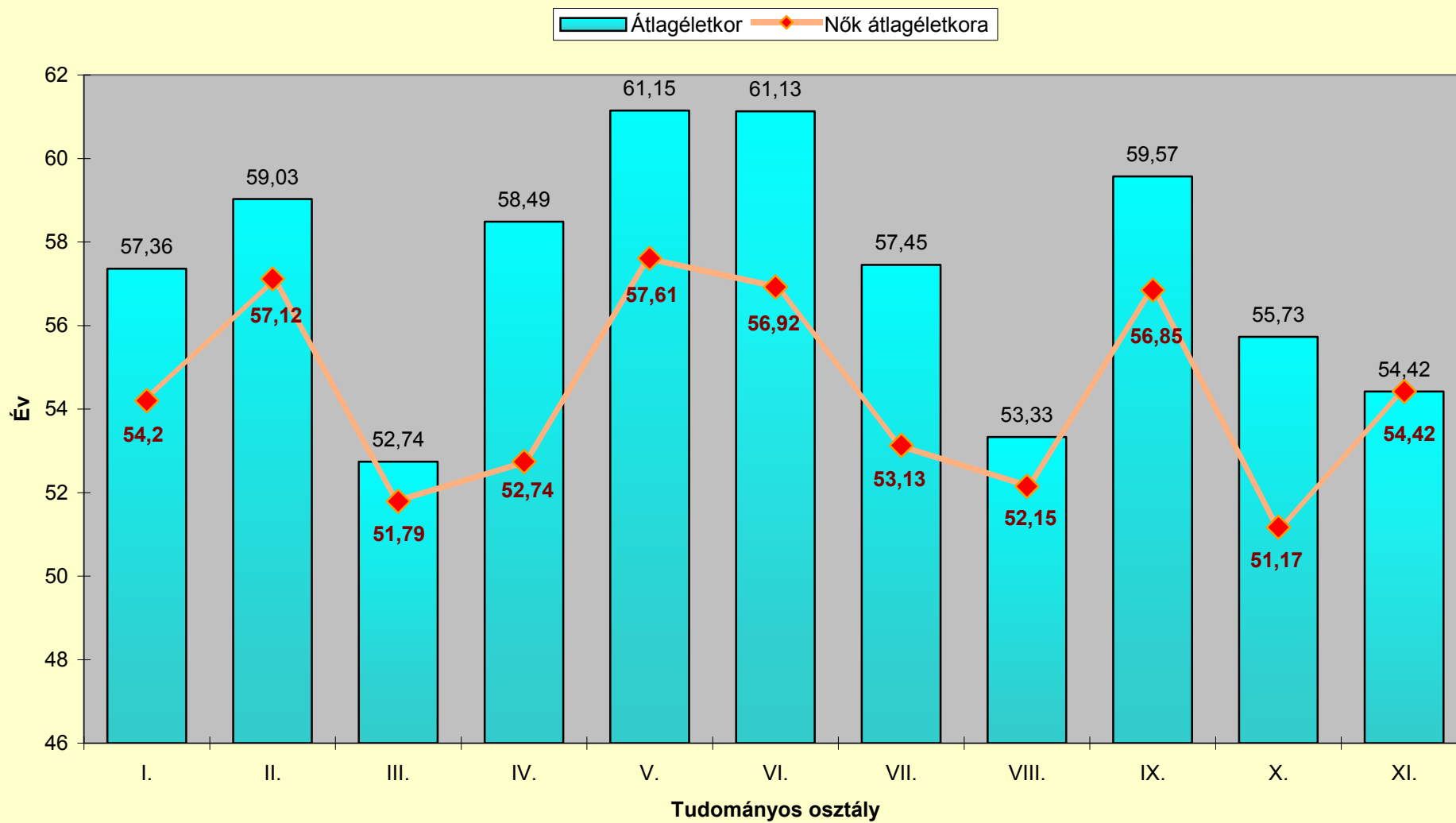
A köztestület nem akadémikus tagjai munkahely típusonként (2006. március)



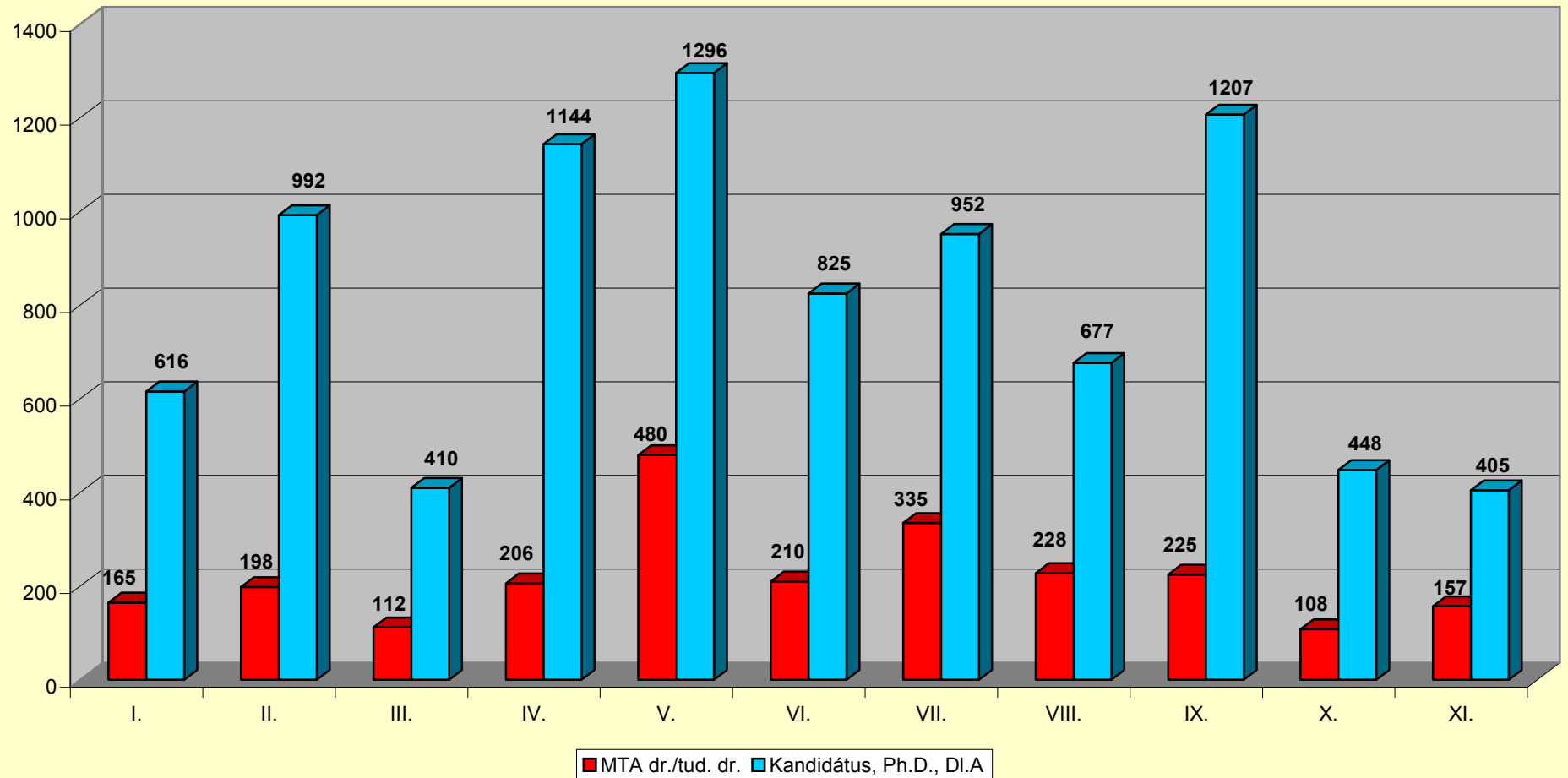
A nem akadémikus köztestületi tagok száma és átlagéletkora 1994-2006



A köztestület nem akadémikus tagjainak átlagéletkora (év) (2006. március)



A köztestület nem akadémikus tagjai tudományos osztályonként, tudományos fokozatok szerint (fő)
(2006. március)



**A köztestület nem akadémikus tagjai osztályonként, tudományos bizottságok szerint (fő)
(2006. március)**

<i>Bizottság megnevezése</i>	<i>MTA dr., tud. dr.</i>	<i>Ebből: nő</i>	<i>Kandi- dátus</i>	<i>Ebből: nő</i>	<i>Ph.D., Dl.A.</i>	<i>Ebből: nő</i>	<i>Össze- sen</i>	<i>Ebből: nő</i>
Irodalomtudományi Bizottság	79	15	149	57	83	37	311	109
Klasszika Filológia	3	0	9	2	10	2	22	4
Magyar Nyelvi Bizottság	3	0	14	3	7	5	24	8
Művelődéstörténeti Bizottság	0	0	1	0	2	1	3	1
Néprajzi Bizottság	17	4	47	21	29	14	93	39
Nyelvtudományi Bizottság	41	8	117	49	75	38	233	95
Orientalisztikai Bizottság	8	3	21	8	8	1	37	12
Színház- és Filmtudományi Bizottság	4	0	17	8	12	5	33	13
Zenetudományi Bizottság	10	4	9	2	6	4	25	10
I. osztály összesen:	165	34	384	150	232	107	781	291
Filozófiai Bizottság	28	6	112	21	35	8	175	35
Művészettörténeti Bizottság	6	3	37	20	43	28	86	51
Ókortörténeti Bizottság	9	1	9	2	10	4	28	7
Pedagógiai Bizottság	27	3	156	68	58	30	241	101
Pszichológiai Bizottság	20	4	66	26	56	28	142	58
Régészeti Bizottság	14	3	44	18	14	7	72	28
Történettudományi Bizottság	89	16	203	45	83	27	375	88
Tudomány- és Technikatörténeti Komplex Bizottság	3	0	10	1	7	2	20	3
Vallás- és Hittudomány	2	0	1	0	48	5	51	5
II. osztály összesen:	198	36	638	201	354	139	1190	376

<i>Bizottság megnevezése</i>	<i>MTA dr., tud. dr.</i>	<i>Ebből: nő</i>	<i>Kandi- dátus</i>	<i>Ebből: nő</i>	<i>Ph.D., Dl.A.</i>	<i>Ebből: nő</i>	<i>Össze- sen</i>	<i>Ebből: nő</i>
Informatika és Számítástudományi Bizottság	14	1	40	4	68	15	122	20
Matematikai Bizottság	81	4	128	19	89	15	298	38
Operációkutatási Bizottság	17	0	39	5	46	13	102	18
III. osztály összesen:	112	5	207	28	203	43	522	76
Agrárközgazdasági Bizottság	22	2	146	22	49	16	217	40
Agrárműszaki Bizottság	8	0	56	1	34	3	98	4
Agrártörténeti és Faluszociológiai Bizottság	6	0	7	1	0	0	13	1
Állatnemesítési, Állattenyésztési és Takarmányozási Bizottság	21	0	90	21	47	12	158	33
Állatorvos-tudományi Bizottság	25	0	88	11	27	6	140	17
Erdészeti Bizottság	12	0	63	7	21	3	96	10
Gyepgazdálkodási Bizottság	1	0	10	0	9	3	20	3
Kertészeti Bizottság	23	1	94	39	35	19	152	59
Mezőgazdasági Biometriai-Biomatematikai Bizottság	0	0	5	2	3	1	8	3
Mezőgazdasági Biotecnológiai Bizottság	7	3	16	3	17	2	40	8
Mezőgazdasági Vízgazdálkodási Bizottság	4	0	13	2	13	2	30	4
Növénynemesítési Bizottság	20	0	46	12	16	7	82	19
Növénytermesztési Bizottság	19	1	49	6	33	9	101	16
Növényvédelmi Bizottság	22	2	55	11	21	9	98	22
Talajtani és Agrokémiai Bizottság	16	3	52	15	29	9	97	27
IV. osztály összesen:	206	12	790	153	354	101	1350	266
Elméleti Orvostudományi Tudományos Bizottság	142	32	162	60	90	42	394	134
Klinikai I. (konzervatív) Tudományos Bizottság	193	32	363	115	172	61	728	208
Klinikai Idegtudományi Bizottság	0	0	1	0	3	1	4	1
Klinikai II. (műtéti) Tudományos Bizottság	109	4	321	42	69	14	499	60
Megelőző Orvostudományi Tudományos Bizottság	21	2	47	13	11	4	79	19

<i>Bizottság megnevezése</i>	<i>MTA dr., tud. dr.</i>	<i>Ebből: nő</i>	<i>Kandi- dátus</i>	<i>Ebből: nő</i>	<i>Ph.D., Dl.A.</i>	<i>Ebből: nő</i>	<i>Össze- sen</i>	<i>Ebből: nő</i>
Orvosi Diagnosztikai Tudományos Bizottság	15	1	40	8	17	6	72	15
V. osztály összesen:	480	71	934	238	362	128	1776	437
Akusztikai Komplex Bizottság	3	1	7	1	0	0	10	2
Anyagtudományi és Technológiai Bizottság	16	2	62	4	31	8	109	14
Áramlás és Hőtechnikai Bizottság	8	0	36	0	16	2	60	2
Automatizálási és Számítástechnikai Bizottság	19	0	58	4	20	2	97	6
Elektronikus Eszközök és Technológiák Bizottság	10	1	30	4	20	1	60	6
Elektrotechnikai Bizottság	17	1	34	0	4	0	55	1
Energetikai Bizottság	13	0	48	4	10	0	71	4
Építészettörténeti és Műemléki Bizottság	7	0	11	2	5	1	23	3
Építészettudományi Bizottság	7	0	30	3	15	2	52	5
Gépszerkezettani Bizottság	15	1	56	1	11	0	82	2
Informatikai Bizottság	12	1	16	2	11	1	39	4
Közlekedéstudományi Bizottság	13	2	18	0	16	3	47	5
Metallurgiai Bizottság	11	0	23	2	10	3	44	5
Szál- és Kompozittechnológiai Bizottság	4	0	23	4	7	0	34	4
Szilárd Testek Mechanikája Bizottság	21	1	57	6	25	0	103	7
Távközlési Rendszerek Bizottság	19	1	42	4	37	0	98	5
Településtudományi Bizottság	3	0	4	2	1	0	8	2
Vízgazdálkodástudományi Bizottság	12	0	20	0	11	2	43	2
VI. osztály összesen:	210	11	575	43	250	25	1035	79
Analitikai Kémiai Bizottság	43	5	86	28	67	24	196	57
Anyagtudományi és Technológiai Komplex Bizottság	12	3	45	9	28	9	85	21
Élelmiszertudományi Komplex Bizottság	16	2	58	21	38	25	112	48
Fizikai-kémiai és Szeretlen Kémiai Bizottság	125	3	135	28	86	31	346	62
Gyógyszerésztudományi Komplex Bizottság	0	0	1	1	1	1	2	2

<i>Bizottság megnevezése</i>	<i>MTA dr., tud. dr.</i>	<i>Ebből: nő</i>	<i>Kandi- dátus</i>	<i>Ebből: nő</i>	<i>Ph.D., D.I.A.</i>	<i>Ebből: nő</i>	<i>Össze- sen</i>	<i>Ebből: nő</i>
Környezeti Kémiai Bizottság	1	0	1	0	3	1	5	1
Műszaki Kémiai Komplex Bizottság	35	6	82	8	19	6	136	20
Radiokémiai Bizottság	18	3	33	7	17	7	68	17
Szerves és Biomolekuláris Kémiai Bizottság	85	7	143	32	109	47	337	86
VII. osztály összesen:	335	29	584	134	368	151	1287	314
Általános Mikrobiológiai Bizottság	7	1	20	8	23	9	50	18
Antropológiai Bizottság	7	1	16	6	12	7	35	14
Biofizikai Bizottság	27	4	26	9	30	6	83	19
Biokémiai és Molekuláris Biológiai Bizottság	46	9	64	25	52	21	162	55
Botanikai Bizottság	19	5	27	6	15	7	61	18
Genetikai Bizottság	12	1	16	6	39	11	67	18
Hidrobiológiai Bizottság	7	2	19	8	21	5	47	15
Immunológiai Bizottság	8	4	15	8	13	5	36	17
Környezet és Egészség Bizottság	2	0	3	0	2	1	7	1
Neurobiológiai Bizottság	45	12	36	12	55	20	136	44
Növényélettani Bizottság	13	2	15	9	16	5	44	16
Ökológiai Bizottság	8	0	25	9	24	9	57	18
Sejt- és Fejlődésbiológiai Bizottság	13	2	10	5	11	7	34	14
Természetvédelmi és Konzervációbiológiai Bizottság	1	0	9	1	18	6	28	7
Zoológiai Bizottság	13	1	28	4	17	1	58	6
VIII. osztály összesen:	228	44	329	116	348	120	905	280
Állam- és Jogtudományi Bizottság	44	6	95	14	40	11	179	31
Demográfiai Bizottság	3	0	12	4	5	1	20	5
Hadtudományi Bizottság	29	0	135	3	110	6	274	9
Ipar- és Vállalatgazdasági Bizottság	7	1	49	18	5	3	61	22
Jövő kutatási Bizottság	6	2	29	11	4	0	39	13

<i>Bizottság megnevezése</i>	<i>MTA dr., tud. dr.</i>	<i>Ebből: nő</i>	<i>Kandi- dátus</i>	<i>Ebből: nő</i>	<i>Ph.D., D.I.A.</i>	<i>Ebből: nő</i>	<i>Össze- sen</i>	<i>Ebből: nő</i>
Közgazdaság-tudományi Bizottság	41	6	232	67	34	3	307	76
Közigazgatás-tudományi Bizottság	9	0	13	2	7	5	29	7
Logisztikai Tudományos Bizottság	1	0	5	1	9	5	15	6
Marketingtudományi Bizottság	5	1	25	7	19	11	49	19
Munkatudományi Bizottság	7	1	31	7	3	1	41	9
Nemzetközi Gazdasági és Fejlesztési Bizottság	8	4	24	7	7	2	39	13
Nemzetközi Tanulmányok Bizottsága	0	0	1	1	4	4	5	5
Pénzügytani Bizottság	4	0	20	3	7	1	31	4
Politikatudományi Bizottság	13	0	55	9	6	1	74	10
Regionális Tudományos Bizottság	10	3	17	5	19	3	46	11
Statisztikai Bizottság	5	2	14	2	5	3	24	7
Szociológiai Bizottság	22	7	75	25	17	10	114	42
Vezetés- és Szervezéstudományi Bizottság	11	0	49	7	25	7	85	14
IX. osztály összesen:	225	33	881	193	326	77	1432	303
Bányászati Tudományos Bizottság	10	0	32	1	23	4	65	5
Földrajzi I. Tudományos Bizottság (társadalomföldrajz)	17	0	36	10	35	10	88	20
Földrajzi II. Tudományos Bizottság (természetföldrajz)	15	1	18	4	29	8	62	13
Földtani Tudományos Bizottság	12	2	19	1	22	9	53	12
Geodéziai Tudományos Bizottság	9	0	20	0	11	0	40	0
Geofizikai Tudományos Bizottság	8	1	32	5	20	3	60	9
Geokémiai és Ásvány-kőzettani Tudományos Bizottság	12	2	26	7	28	4	66	13
Geonómiai Tudományos Bizottság	1	0	1	0	0	0	2	0
Hidrológiai Tudományos Bizottság	5	0	5	0	4	1	14	1
Meteorológiai Tudományos Bizottság	11	1	29	7	29	11	69	19
Paleontológiai Tudományos Bizottság	8	3	11	4	18	10	37	17
X. osztály összesen:	108	10	229	39	219	60	556	109

<i>Bizottság megnevezése</i>	<i>MTA dr., tud. dr.</i>	<i>Ebből: nő</i>	<i>Kandi- dátus</i>	<i>Ebből: nő</i>	<i>Ph.D., Dl.A.</i>	<i>Ebből: nő</i>	<i>Össze- sen</i>	<i>Ebből: nő</i>
Atom- és Molekulafizikai Bizottság	13	3	24	1	21	6	58	10
Csillagászati és Űrfizikai Bizottság	16	3	26	5	14	1	56	9
Lézerfizikai és Spektroszkópiai Bizottság	26	2	29	2	24	5	79	9
Magfizikai Bizottság	27	2	46	5	18	5	91	12
Részecskefizikai Bizottság	19	0	25	2	12	1	56	3
Statisztikus Fizikai Bizottság	10	1	7	0	28	1	45	2
Sugárvédelmi, Környezetfizikai és Reaktorfizikai Bizottság	6	0	19	3	11	1	36	4
Szilárdtestfizikai Bizottság	40	2	60	7	41	6	141	15
XI. osztály összesen:	157	13	236	25	169	26	562	64
Mindösszesen:	2424	298	5787	1320	3185	977	11396	2595